

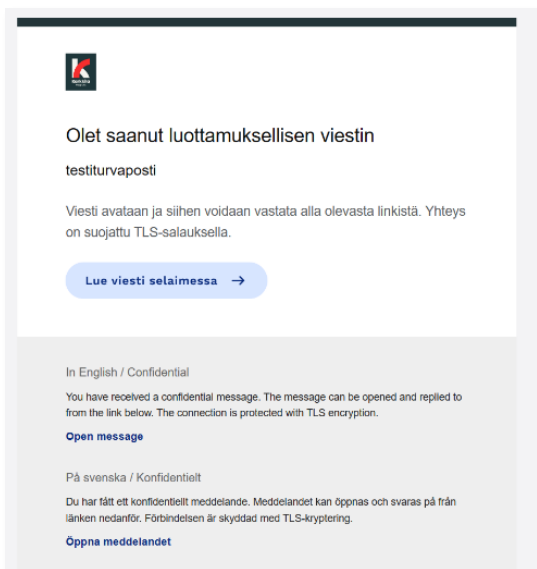
## Luottamuksellinen viestintä Karkkilan kaupungissa

Karkkilan kaupunki käyttää Deltagon Sec@GW -ohjelmistoa sähköpostin luottamuksellisuuden suojaamiseen. Viestien vastaanottaminen ei edellytä työasemille asennettavia ohjelmia. Ohjelmisto muuntaa sähköpostiviestin www-selaimella luettavaan muotoon, tallentaa suojatun viestin tilapäisesti ja lähettää vastaanottajalle ilmoitusviestillä suojatun linkin, jonka avulla varsinainen viesti voidaan lukea.

- ▶ Viestiliikenne suojataan automaattisesti SSL-salauksella ja viesti lukitaan Deltagon MessageLock™-tekniikalla.

## Ilmoitusviesti

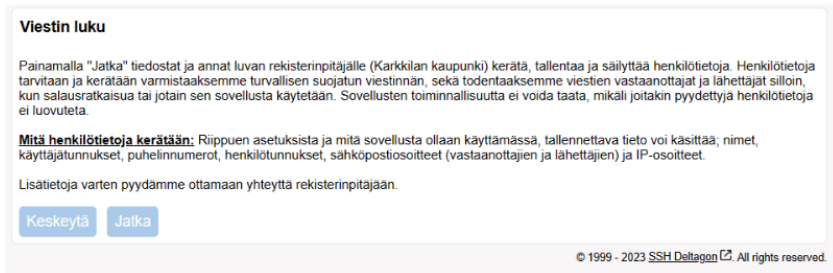
Kun sinulle on lähetetty luottamuksellinen sähköpostiviesti, saat sähköpostiisi ilmoitusviestin. Varsinainen viesti avautuu suojatulla selainyhteydellä klikkaamalla ilmoitusviestin sisältämää linkkiä.



Klikattuasi linkkiä saat varmistussivun näkyviin.

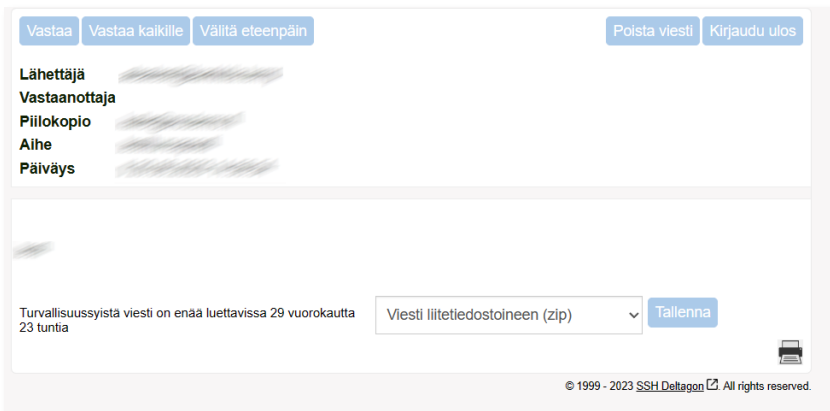
Painamalla "Jatka" pääset lukemaan itse viestin.

**Aloitussivun oikeasta yläkulmasta voit vaihtaa käytettävän kielen, joka on oletuksena selaimen käyttämä kieli.**



## Viestin lukeminen

Viesti avautuu seuraavasti:



Toiminnot:

Reply/Vastaa

Reply all/Vastaa kaikille

Forward/Välitä

Question mark  
/Kysymysmerkki

Print/Tulosta

Save/Tallenna

Delete/Poista

Logout/Kirjaudu ulos

Vastaa viestiin suojatusti

Vastaa kaikille vastaanottajille suojatusti

Välitä viesti suojatusti

Näytä ohje

Tulosta viesti

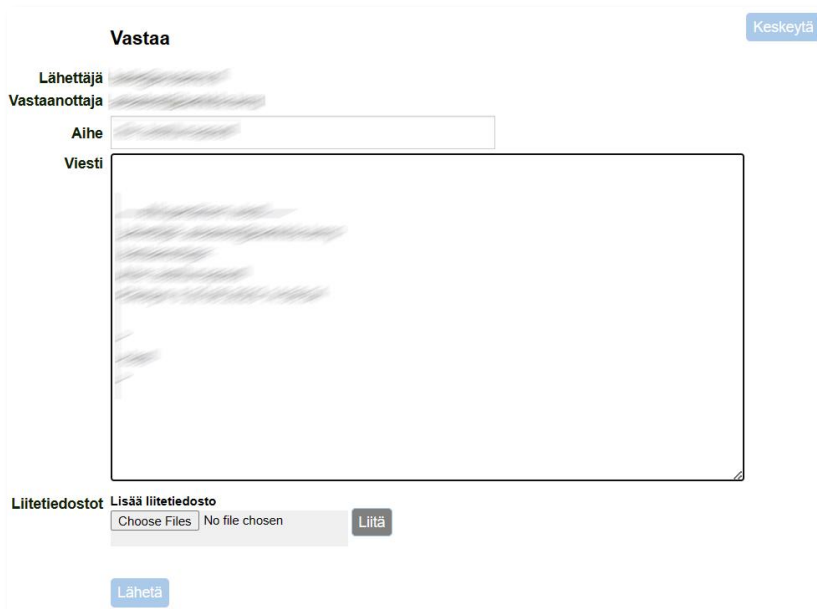
Tallenna viesti koneellesi (txt, html, zip, salattu zip-tiedosto tai S/MIME salattu eml). Jos tallennat viestin salattuna ziptiedostona, syötä haluamasi salasana "Password/Salasana" kenttään. Viesti voidaan tallentaa S/MIME salattuna vain, jos sinulla on S/MIME sertifikaatti käytössä.

Poista viesti palvelimelta välittömästi

**Säilytä viesti palvelimella rajoitetun ajan. Viestin uudelleen avaaminen edellyttää tunnistautumista, joka on mahdollista evästettä tai salasanaa käyttäen.**

## Viestiin vastaaminen

Viestin vastaus -ikkuna avautuu seuraavasti:



To/Vastaanottaja	Valitse viestin vastaanottajat (Vastaa kaikille toiminnossa)
Subject/Aihe	Kirjoita viestin otsikko
Message/Viesti	Kirjoita viesti
Abort/Keskeytä	Keskeytä viestiin vastaaminen lähettämättä viestiä
Attach/Liitä	Viestiin voi liittää liitetiedostoja: selaa haluttu tiedosto ja paina "Attach/Liitä"-nappia
Send/Lähetä	Lähetä viesti
Questionmark/ Kysymysmerkki	Näytä ohje

Lähetetyn viestin välitys vahvistetaan ja lähetetty viesti liitetiedostoineen voidaan tallentaa omalle koneelle.

Kaikkien järjestelmän näyttöjen ylälaidassa sijaitsevasta kysymysmerkistä saa lisätietoa kyseisen näytön toiminnoista.

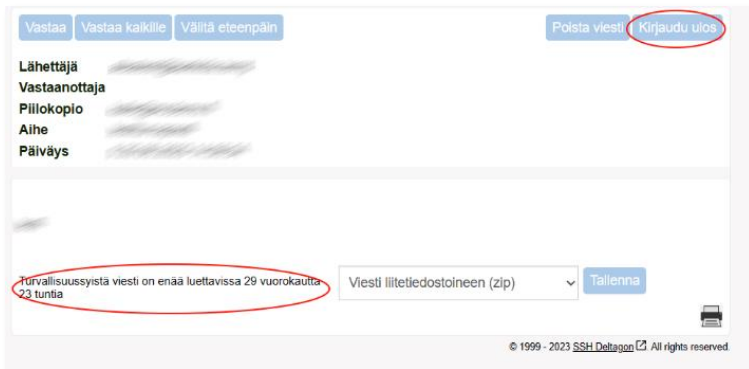
## Kirjaudu ulos

**Voit säilyttää viestin palvelimella rajoitetun ajan.** Viestin uudelleen avaaminen edellyttää tunnistautumista, joka on mahdollista evästeitä (viestin voi avata vain käytetyllä selaimella) tai salasanaa käyttäen. Jos valitset tallennuksen salasanaa käyttäen, kirjoita haluamasi salasana annettuihin kenttiin. Paina "OK"-nappia vahvistaaksesi valintasi tai "Back/Takaisin"-nappia palataksesi viestiin.

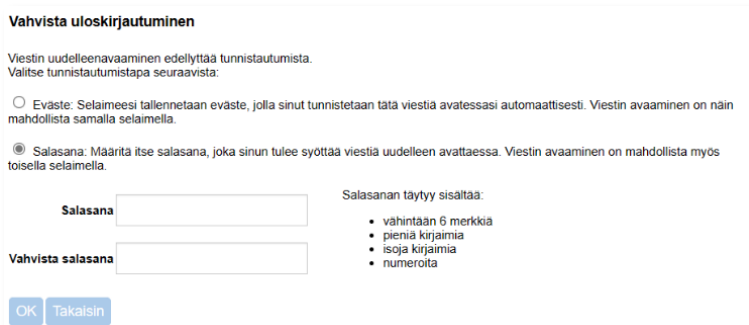
**Eväste:** Pystyt avaamaan salatun postin ainoastaan samalla koneella ja samalla selaimella kuin se on ensimmäisen kerran avattu! Jos sen selaimen historia tyhjennetään, viestiä ei voi avata uudelleen.

**Salasana:** Voit avata salatun postin millä koneella ja millä selaimella tahansa

**HUOM! Jos suljet välilehden kirjautumatta ulos ja valitsematta "evästettä" tai "salasanaa" viestin uudelleenavaamista varten, ET voi avata viestiä enää uudelleen!**



The screenshot shows an email interface with several buttons at the top: "Vastaa", "Vastaa kaikille", "Välitä eteenpäin", "Poista viesti", and "Kirjaudu ulos". The "Kirjaudu ulos" button is circled in red. Below the buttons, there are fields for "Lähtettäjä", "Vastaanottaja", "Piilokopio", "Aihe", and "Päiväys". At the bottom of the message content, there is a red circle around the text: "Turvallisuussyistä viesti on enää luettavissa 29 vuorokautta +3 tuntia". To the right of this text is a dropdown menu labeled "Viesti liitetiedostoineen (zip)" and a "Tallenna" button. At the very bottom, there is a copyright notice: "© 1999 - 2023 SSH-Datagon All rights reserved".

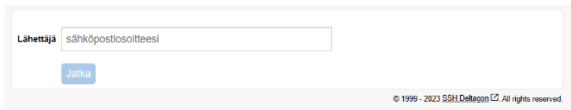


The screenshot shows a login form titled "Vahvista uloskirjautuminen". It contains the following text: "Viestin uudelleenavaaminen edellyttää tunnistautumista. Valitse tunnistautumistapa seuraavista:" followed by two radio button options: "Eväste: Selaimesi tallennetaan eväste, jolla sinut tunnistetaan tätä viestiä avatessasi automaattisesti. Viestin avaaminen on näin mahdollista samalla selaimella." and "Salasana: Määritä itse salasana, joka sinun tulee syöttää viestiä uudelleen avattaessa. Viestin avaaminen on mahdollista myös toisella selaimella." Below these options are two input fields: "Salasana" and "Vahvista salasana". To the right of the "Salasana" field, there is a list of requirements: "Salasanan täytyy sisältää:" followed by a bulleted list: "• vähintään 6 merkkiä", "• pieniä kirjaimia", "• isoja kirjaimia", and "• numeroita". At the bottom left, there are two buttons: "OK" and "Takaisin".

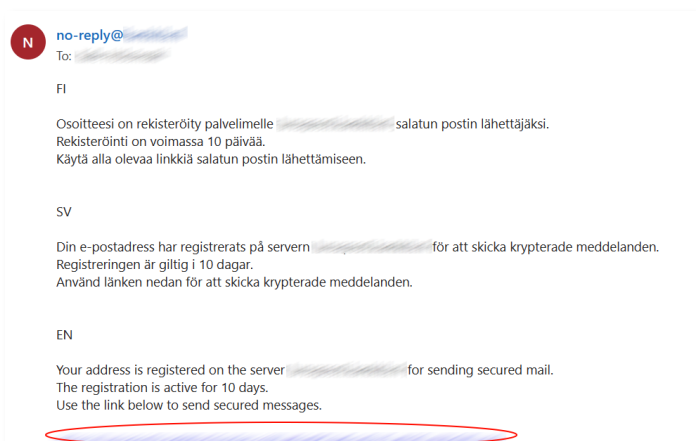
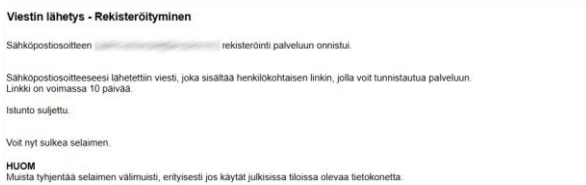
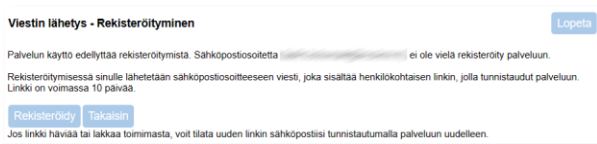
## Turvallisen viestinnän aloitus

Deltagon Sec@GW -ohjelmiston avulla voit aloittaa luottamuksellisen viestinnän Karkkilan kaupungille. Lähettääksesi viesti, avaa selaimella osoite <https://turvaposti.karkkila.fi/>

Rekisteröi ensin sähköpostiosoitteesi sallittujen lähettäjien listalle. Kirjoita sähköpostiosoitteesi "From / Lähettäjä"-kenttään ja paina "Continue / Jatka"-nappia. **Sivuston kielen voit vaihtaa oikeasta yläkulmasta halutuksi.**

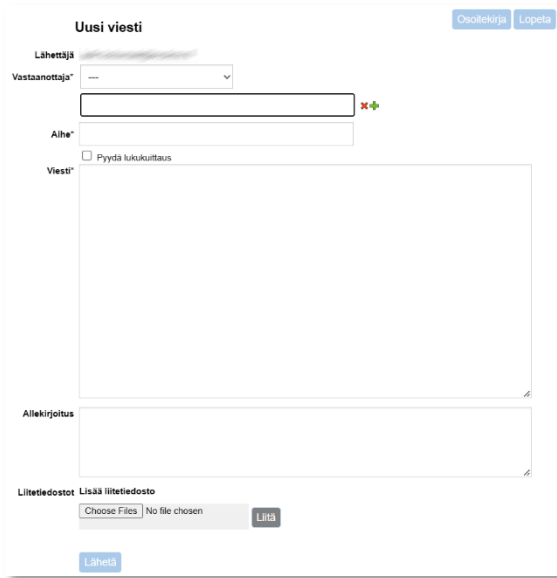


Seuraavalla sivulla paina "Rekisteröidy / Register" jolloin saat vahvistussivun, jossa kerrotaan rekisteröitymisen onnistuneen sekä sähköpostiosoitteesi viestin, jossa on linkki viestin lähetystä varten.



Sähköpostissa olevaa linkkiä klikkaamalla pääset kirjoittamaan viestiä. **Linkki on voimassa 10 päivää, jonka jälkeen rekisteröinti on suoritettava uudelleen.**

## Viestin kirjoittaminen



### Toiminnot:

To/Vastaanottaja

Lisää vastaanottajan sähköpostiosoite  
Voit valita esitetyt vastaanottajan vetovalikosta.

Subject/Aihe

Kirjoita viestin otsikko

Message/Viesti

Kirjoita viesti

Read receipt/Lukukuittaus

Optio: Pyydä vastaanottajalta lukukuittaus

Signature/Allekirjoitus

Allekirjoita viesti ja käytä jatkossa samaa allekirjoitusta  
(rekisteröityneille käyttäjille)

Exit/Lopeta

Keskeytä viestin lähettäminen turvallisesti

Send/Lähetä

Lähetä viesti

Attach/Liitä

Viestiin voi liittää liitetiedostoja: selaa haluttu tiedosto  
ja paina "Attach/Liitä"-nappia

Question mark

Näytä ohje

/Kysymysmerkki

Viestin voi tulostaa tai tallentaa omalle koneelle lähetyksen jälkeen.