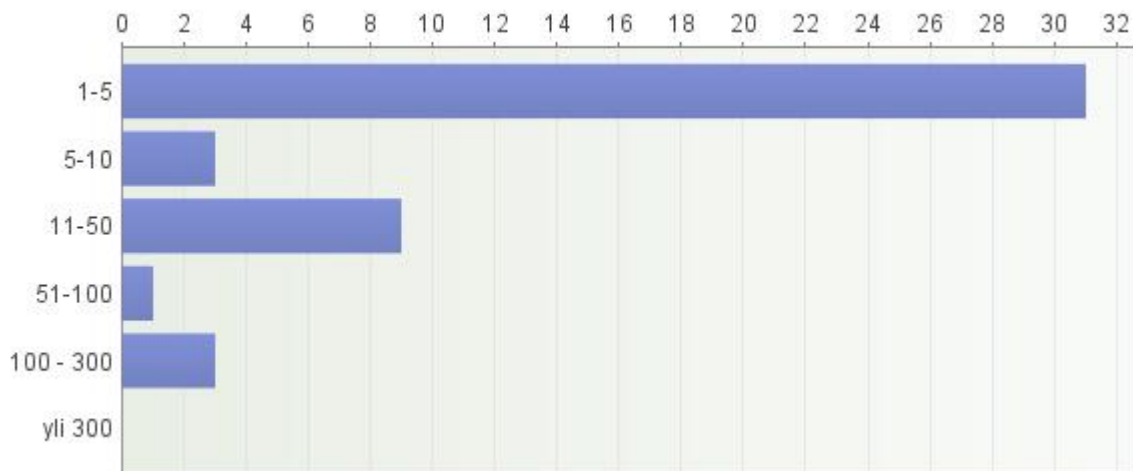


## Karkkilan kaupungin yritys­kysely 2. – 31.12.2016

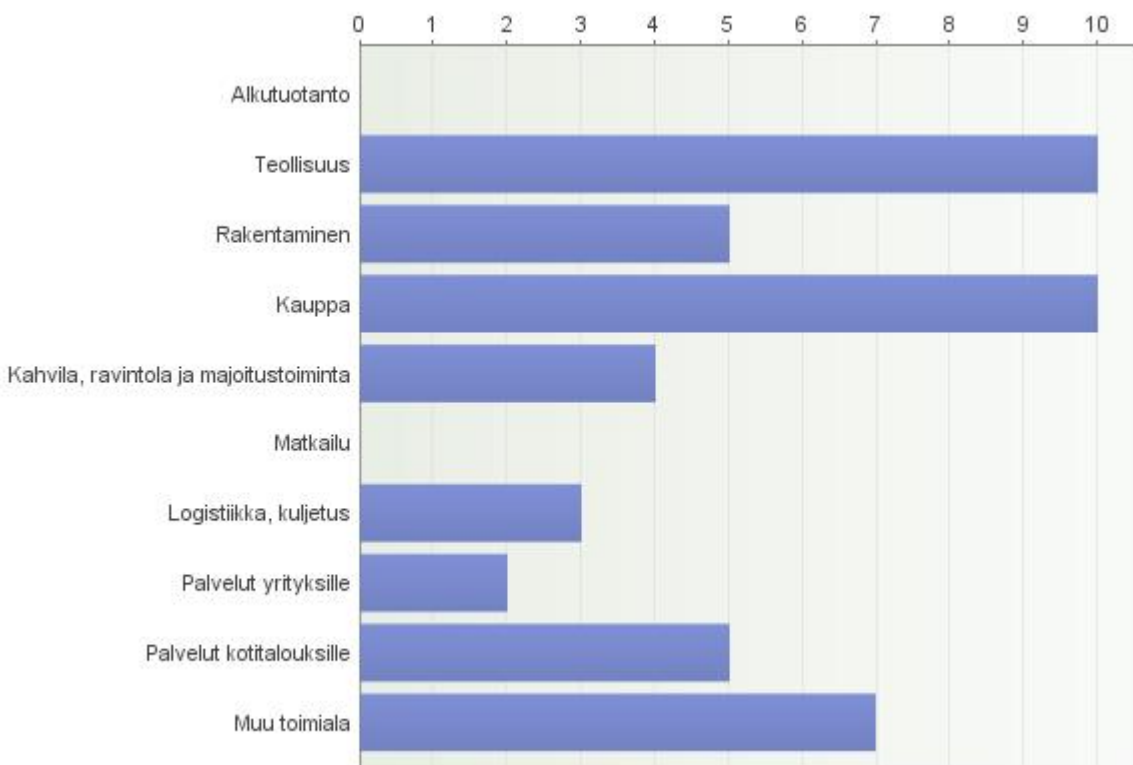
### 1. Yrityksen henkilöstömäärä. Kuinka monta henkilöä yrityksenne työllistää?

Vastaajien määrä: 47



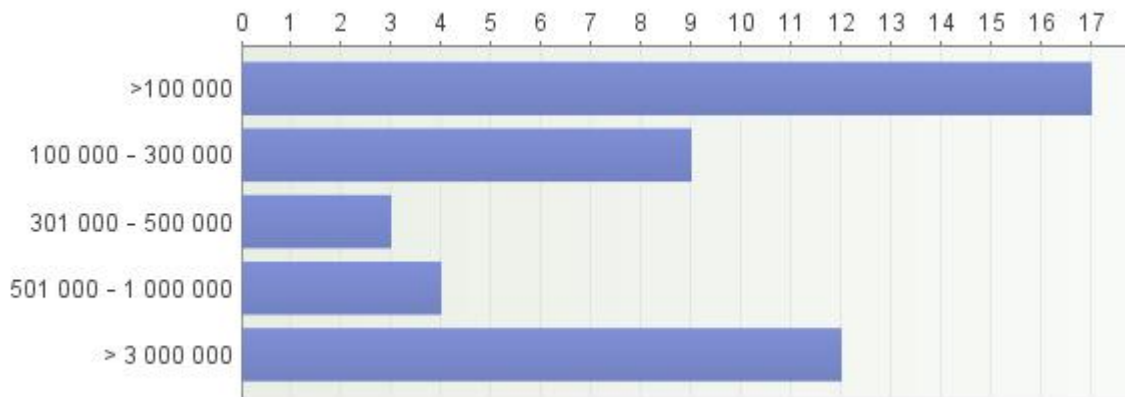
### 2. Yrityksen toimiala. Valitkaa toimiala, joka kuvaa parhaiten yrityksenne toimintaa.

Vastaajien määrä: 46



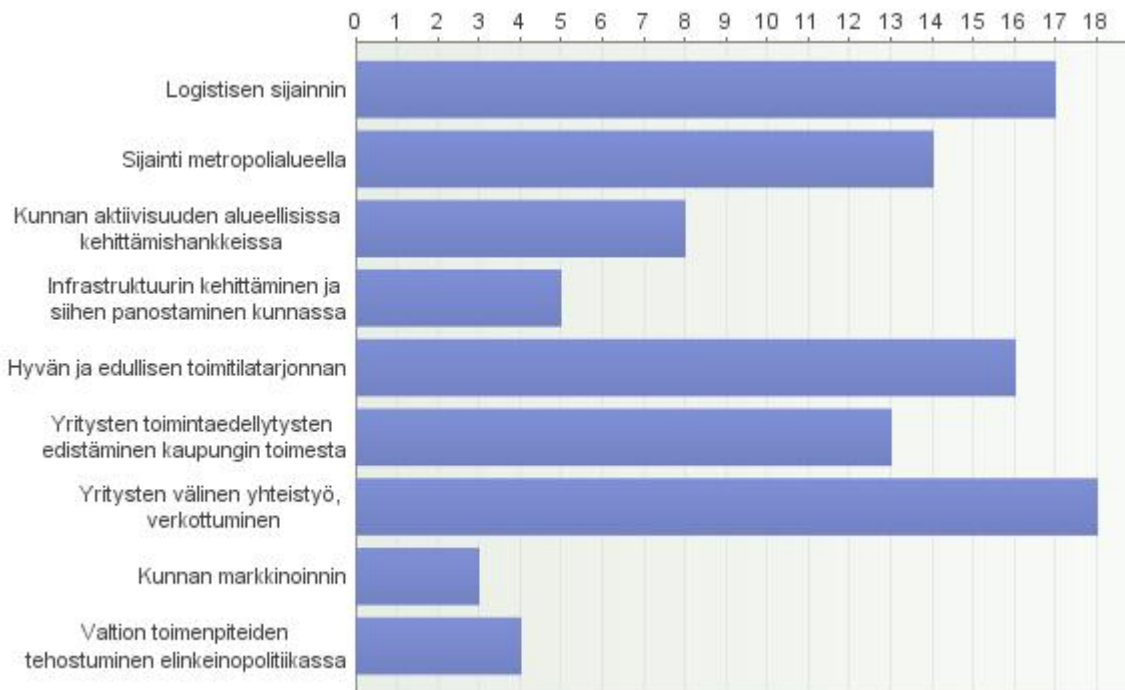
### 3. Yrityksen liikevaihto. Valitkaa yrityksenne liikevaihtoa kuvaava vaihtoehto (euroa).

Vastaajien määrä: 45



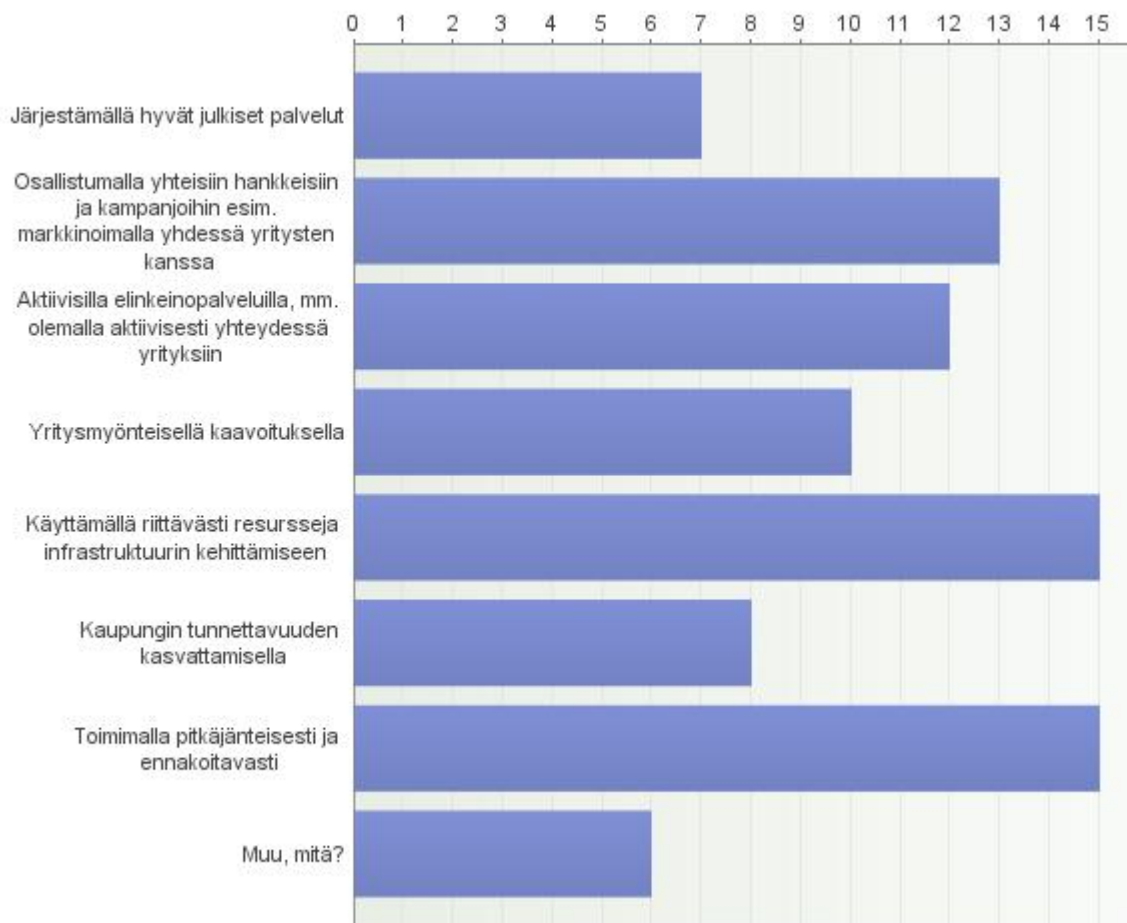
### 4. Minkä näistä vaihtoehdoista uskotte edesauttavan eniten yritystoimintaa Karkkilassa? Valitse kaksi vaihtoehtoa.

Vastaajien määrä: 47



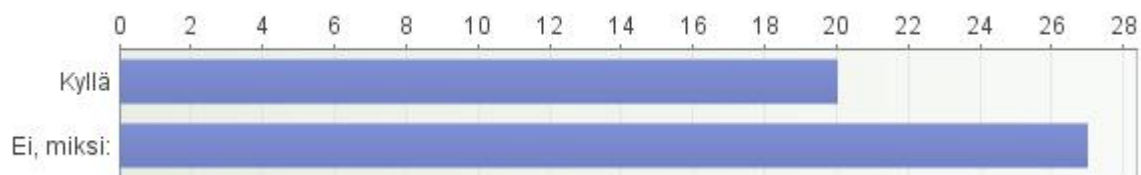
## 5. Miten kaupunki voisi parhaiten edesauttaa yritystoimintaa alueellaan?

Vastaajien määrä: 47



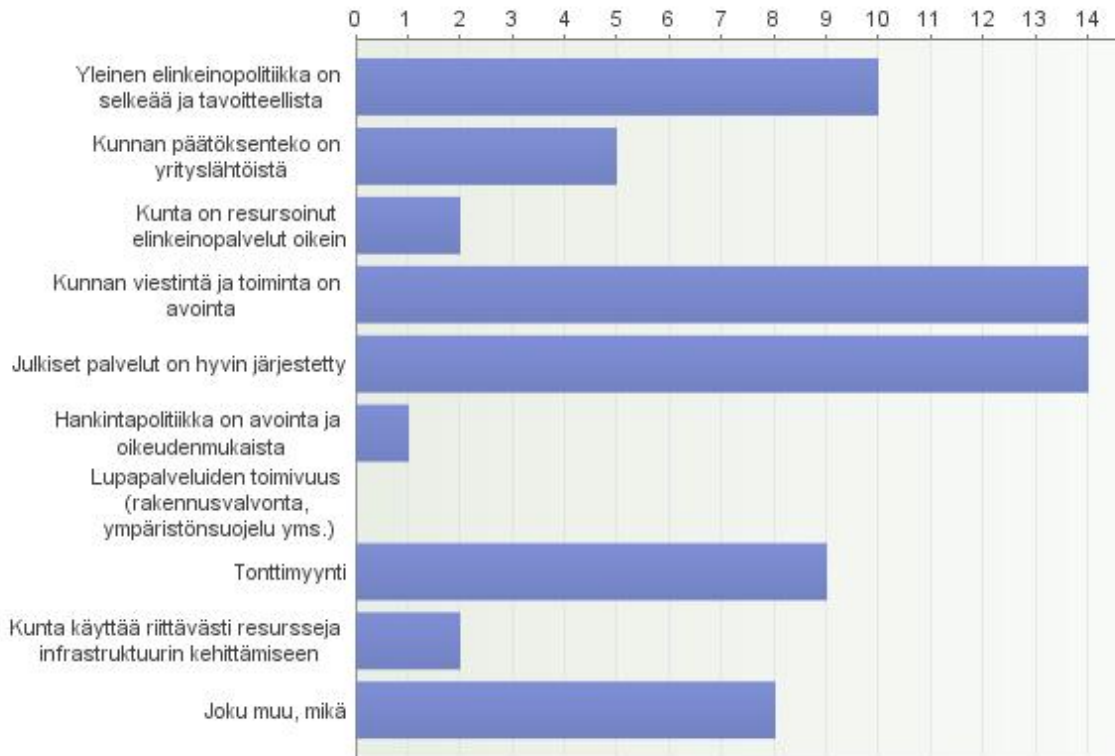
## 7. Onko Karkkilan kaupungin positiivinen tunnettavuus mielestäsi riittävän hyvä?

Vastaajien määrä: 47



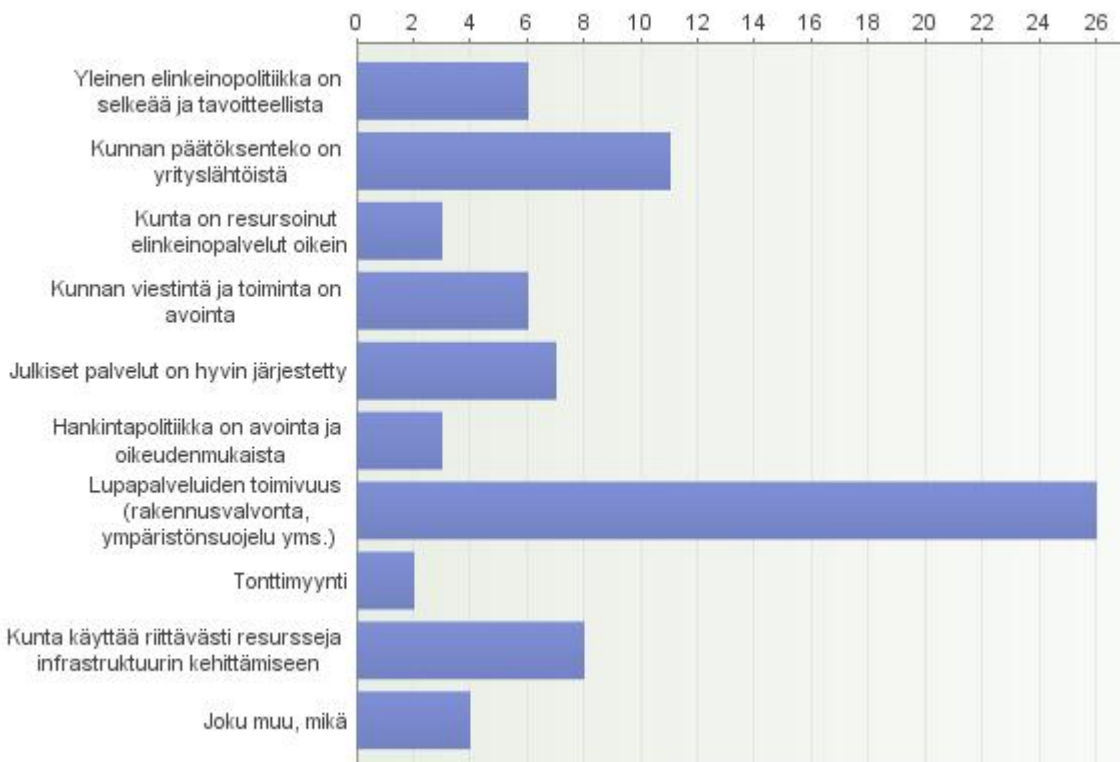
## 8. Missä näistä asioista kaupunki on mielestänne toiminut parhaiten? (valitse kaksi vaihtoehtoa)

Vastaajien määrä: 43



## 9. Missä näistä kaupunki on mielestänne toiminut heikoiten? (valitse kaksi vaihtoehtoa)

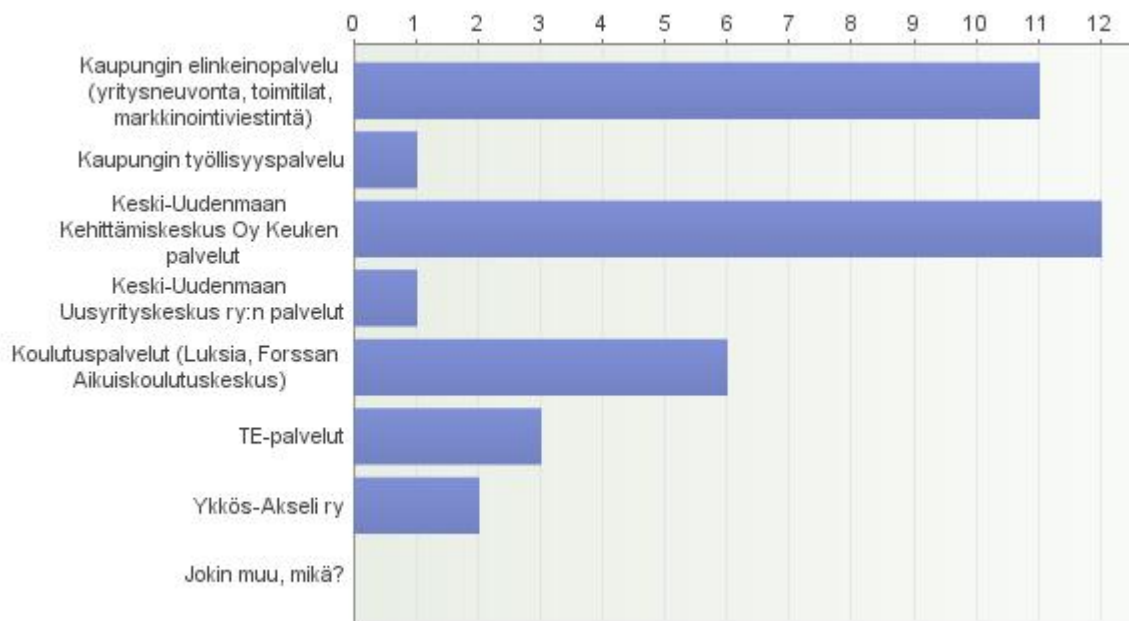
Vastaajien määrä: 45



## 10. Oletteko käyttäneet kuluvan vuoden aikana kaupungin tarjoamia yrityspalveluja, jos kyllä niin

## rasti ruutuun.

Vastaajien määrä: 21



11. Jos olette käyttäneet yllä mainittuja palveluja, niin kuinka tyytyväisiä olitte saamaanne palveluun? Asteikolla 1-4, 4 erittäin tyytyväinen, 3 melko tyytyväinen, 2 palvelu oli ok, 1 en ollut tyytyväinen.

Vastaajien määrä: 21

	1	2	3	4	Yhteensä	Keskiarvo
Kaupungin elinkeinopalvelu (yritysyhteistyö, toimitilat, markkinointiviestintä)	1	4	5	3	13	2,77
Kaupungin työllisyyspalvelu	0	1	3	0	4	2,75
Keski-Uudenmaan Kehittämiskeskus Oy Keuken palvelut	1	4	7	3	15	2,8
Keski-Uudenmaan Uusyrityskeskus ry:n palvelut	0	2	2	0	4	2,5
Koulutuspalvelut (Luksia, Forssan Aikuiskoulutuskeskus)	0	0	8	1	9	3,11
TE-palvelut	0	1	4	0	5	2,8
Ykkös-Akseli ry	1	1	1	1	4	2,5
Jokin muu, mikä?	0	0	0	0	0	
<b>Yhteensä</b>	<b>3</b>	<b>13</b>	<b>30</b>	<b>8</b>	<b>54</b>	<b>2,75</b>

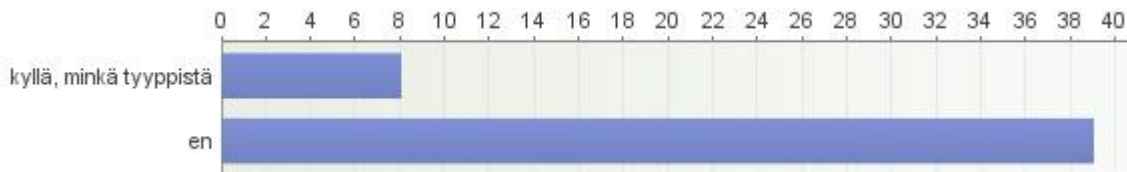
## 12. Arvioi kuinka yrittäjäystävällinen kaupunki Karkkila tällä hetkellä on

Vastaajien määrä: 45

	Erittäin	Melko	Hieman	Ei ole	Yhteensä	Keskiarvo
Yrittäjäystävällinen Karkkila?	3	25	10	7	45	2,47

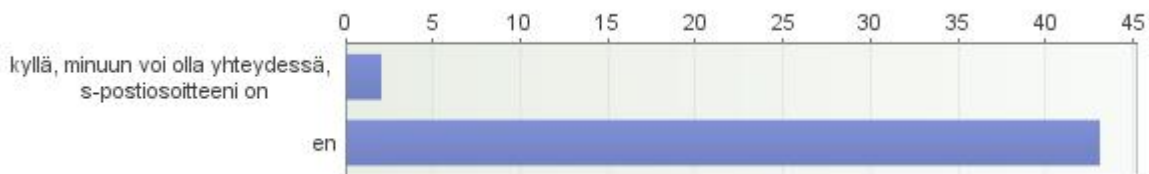
## 13. Tarvitsetko lähitulevaisuudessa (5-vuoden aikana) uutta toimitilaa?

Vastaajien määrä: 47



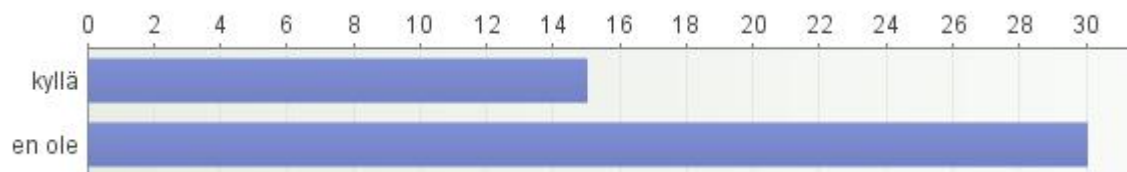
## 14. Haluaisitko saada kaupungilta apua sopivan toimitilan tai yritystontin löytämiseksi?

Vastaajien määrä: 45



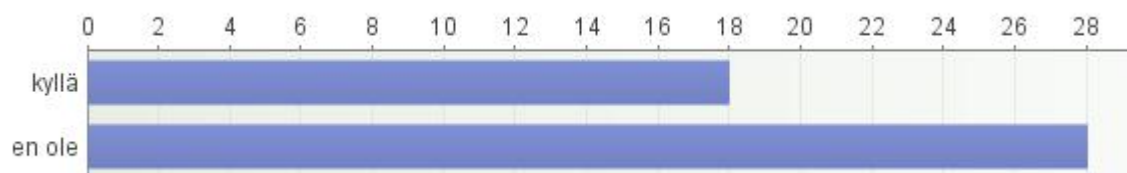
## 15. Oletko käyttänyt Keuken yritysneuvontapalveluja?

Vastaajien määrä: 45



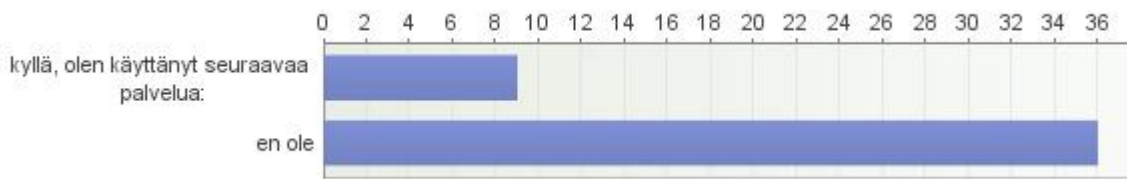
## 16. Oletko käynyt Keuken järjestämissä tilaisuuksissa?

Vastaajien määrä: 46



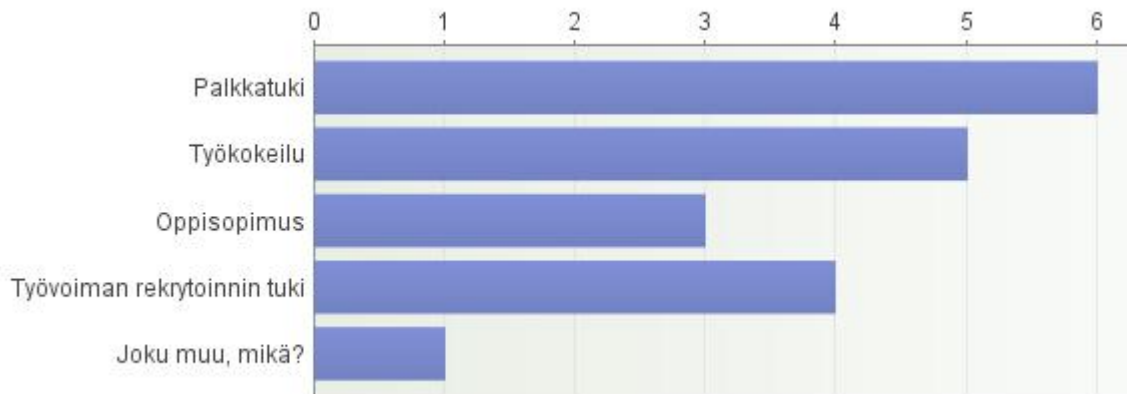
### 17. Oletko käyttänyt TE-toimiston palveluja viimeisen vuoden aikana?

Vastaajien määrä: 45



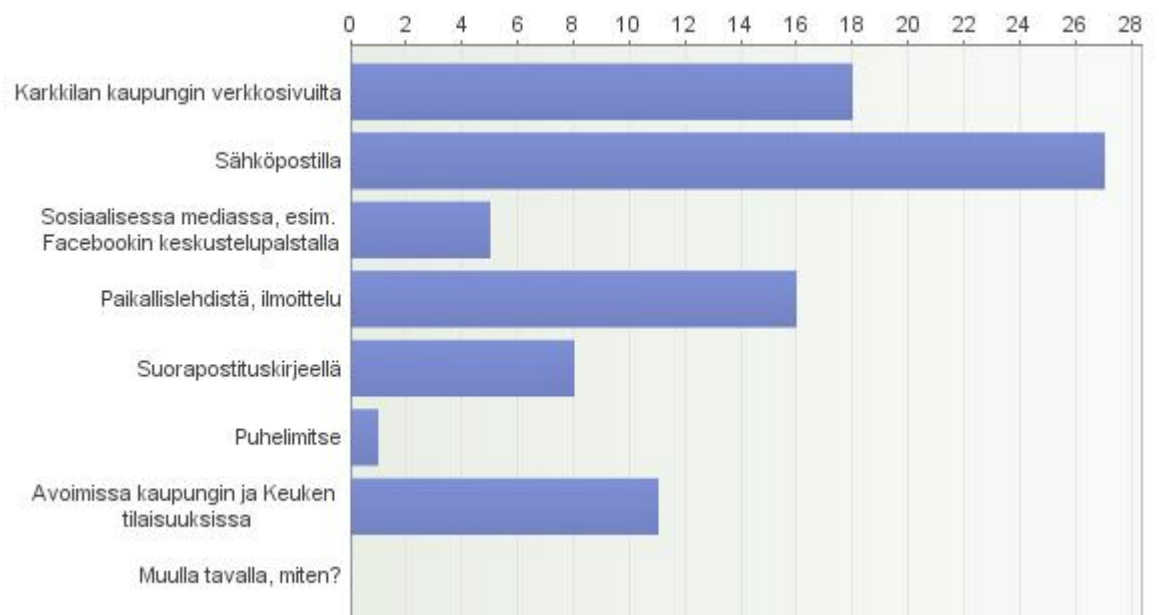
### 18. Mistä TE-toimiston palveluista toivoisit lisätietoa?

Vastaajien määrä: 12



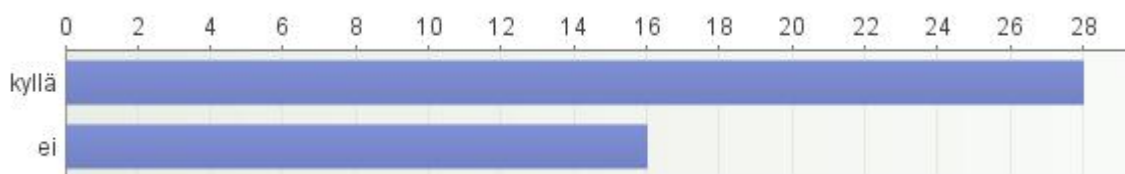
### 20. Miten haluaisitte saada tietoa Karkkilan kaupungin yrityksiä koskevasta toiminnasta? (valitse kaksi vaihtoehtoa)

Vastaajien määrä: 44



21. Karkkilan kaupunki julkaisee yritystiedotteet facebookissa kaupungin yleisellä facebook-sivulla Me Karkkilalaiset - Karkkilan kaupunki. Olisiko mielestänne hyödyllistä ylläpitää yritysten ja kaupungin yhteistä esim. Yrittäminen Karkkilassa -facebook-sivua?

Vastaajien määrä: 44



24. Haluatko että otamme yhteyttä yrityspalveluihin liittyvissä asioissa?

Vastaajien määrä: 7

